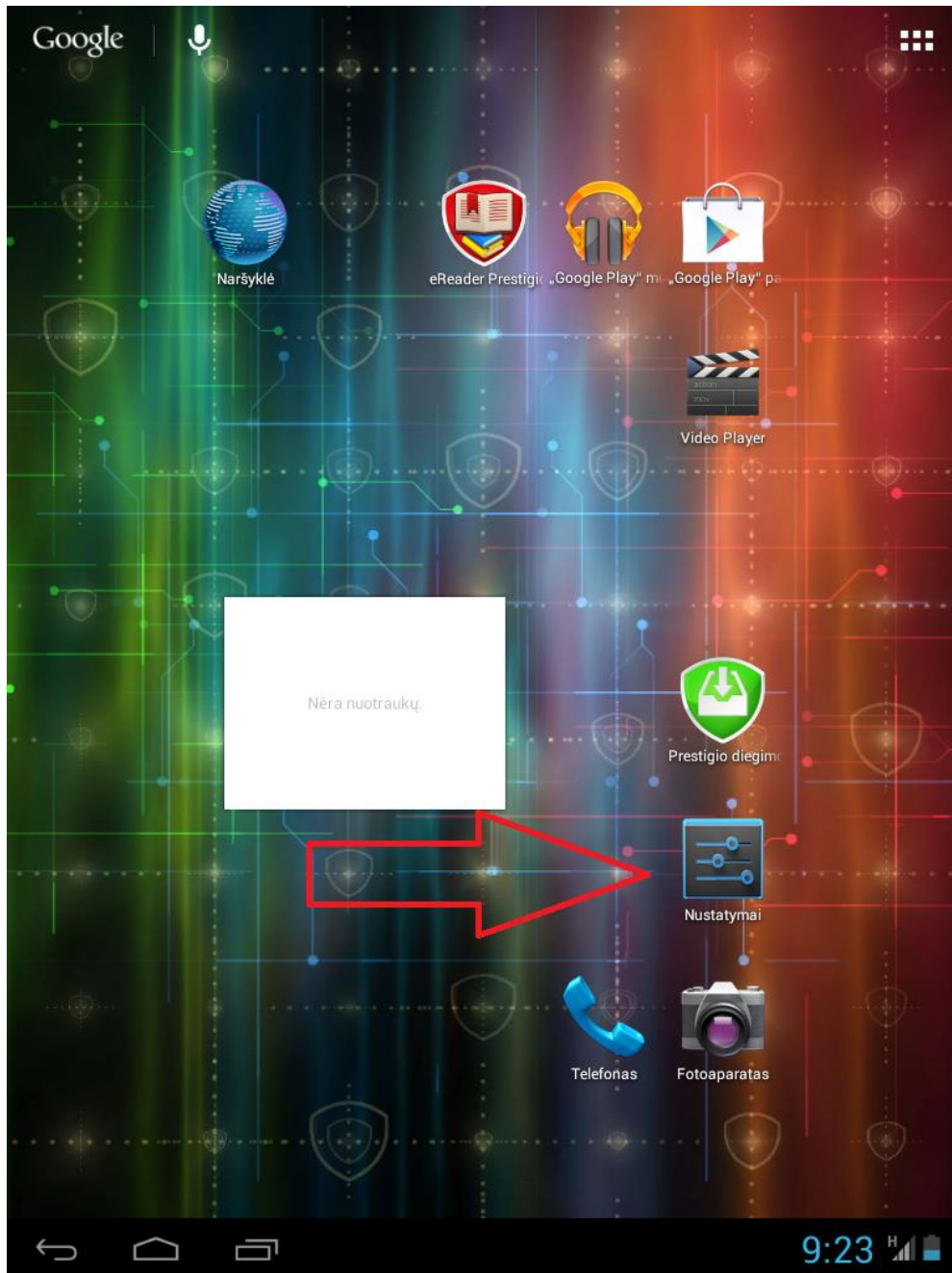


Tele2 mobiliojo interneto įjungimo instrukcija Prestigio įrenginiuose su android 4.x operacine sistema

1. Įdedame SIM kortelę ir įjungiame įrenginį.
2. Operacinei sistemai užsikrovus einame į nustatymus:



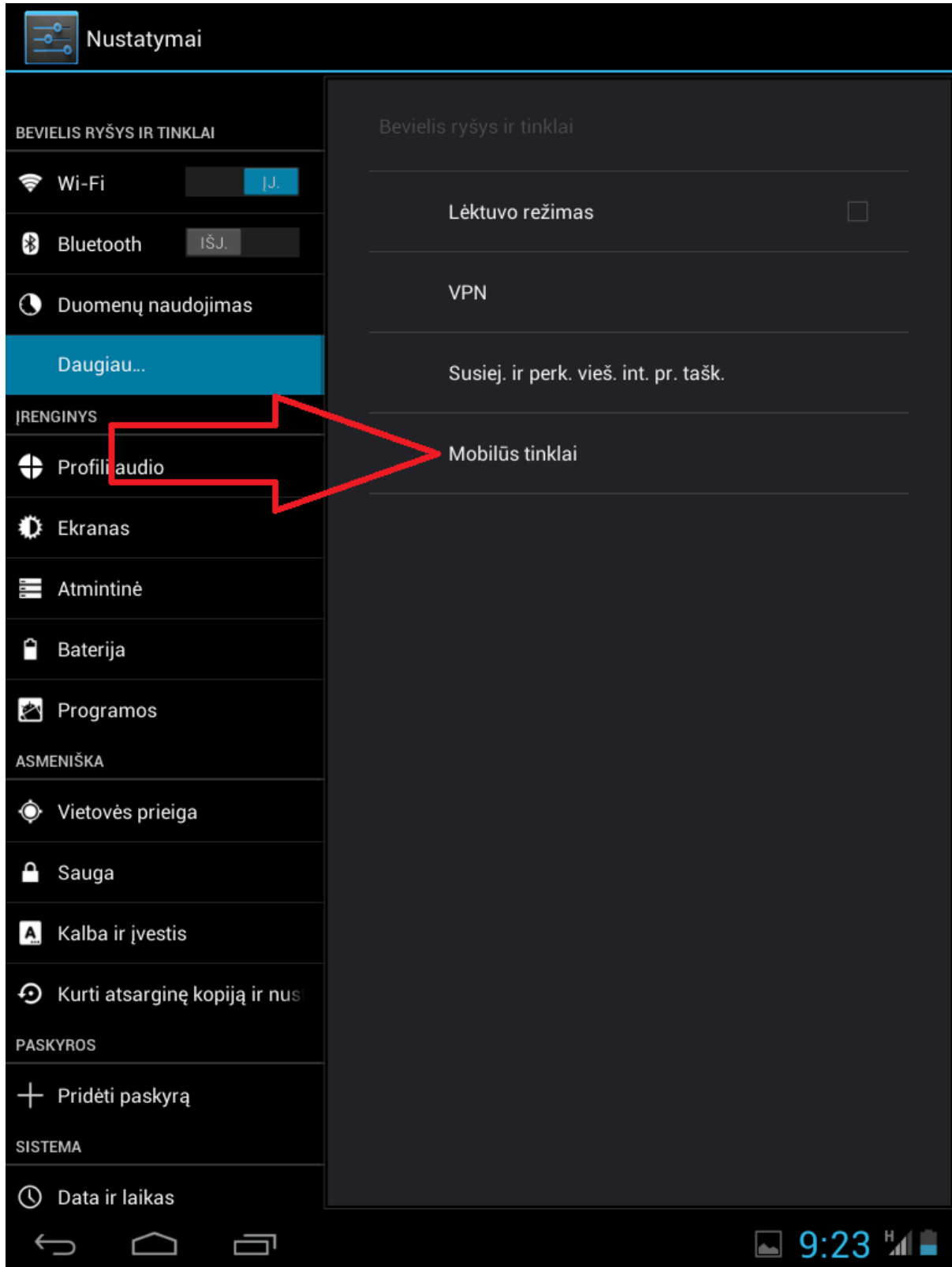
3. Įjungiamo mobiliuosius duomenis:

The screenshot shows the 'Nustatymai' (Settings) application. The left sidebar lists various settings categories: BEVIELIS RYŠYS IR TINKLAI (Network & Internet), DUAOMENŲ NAUDOJIMAS (Data Usage), DAUGIAU... (More...), ĮRENGINYS (Device), ASMENIŠKA (Personalization), and PASKYROS (Accounts). The 'DUAOMENŲ NAUDOJIMAS' option is selected and highlighted in blue. The main content area displays 'Duomenų naudojimas' (Data Usage) settings. A red arrow points to the 'Mobilieji duomenys' (Mobile data) toggle switch, which is currently turned on (indicated by a blue bar and 'ĮJ.' text). Below this, there is a checkbox for 'Nustatyti mobiliųjų duomenų apribojimą' (Set mobile data limit), which is currently unchecked. A dropdown menu shows the 'Duomenų naudojimo ciklas' (Data usage cycle) set to 'bir. 12 d. -lie. 11 d.' (Monthly 12th - 11th). A line graph shows data usage over time, with a red line at the top and a yellow line indicating a '2.0 GB' limit. Below the graph, text reads: 'bir. 12 d.: planš. komp. apskaič., kad sunaud. 3.07 KB. Operat. duomenis gali apskaič. kitaip.' (Monthly 12th: tablet computer calculation, that consumed 3.07 KB. Operating data can be calculated differently). A list of applications follows, each with an Android icon, the app name, and its data usage:

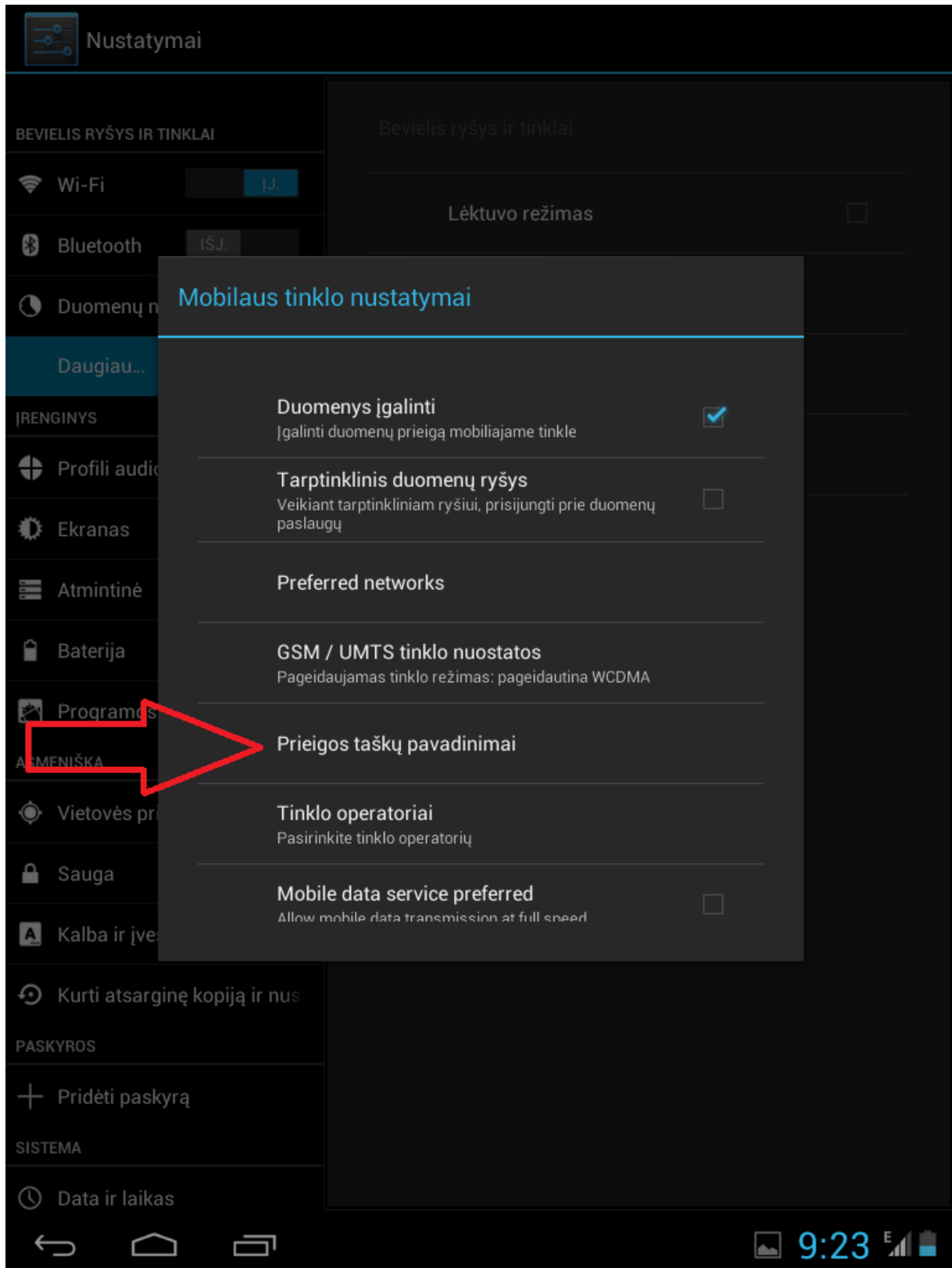
Application	Usage
„Android“ OS	1.28 KB
„Google“ paslaugos	780 B
eReader Prestigio	420 B
Patikrinkite atnaujinimus	240 B
Prestigio diegimo programa	240 B
Medija	152 B

The bottom status bar shows the time as 9:32, along with icons for Wi-Fi, cellular signal strength, and battery level.

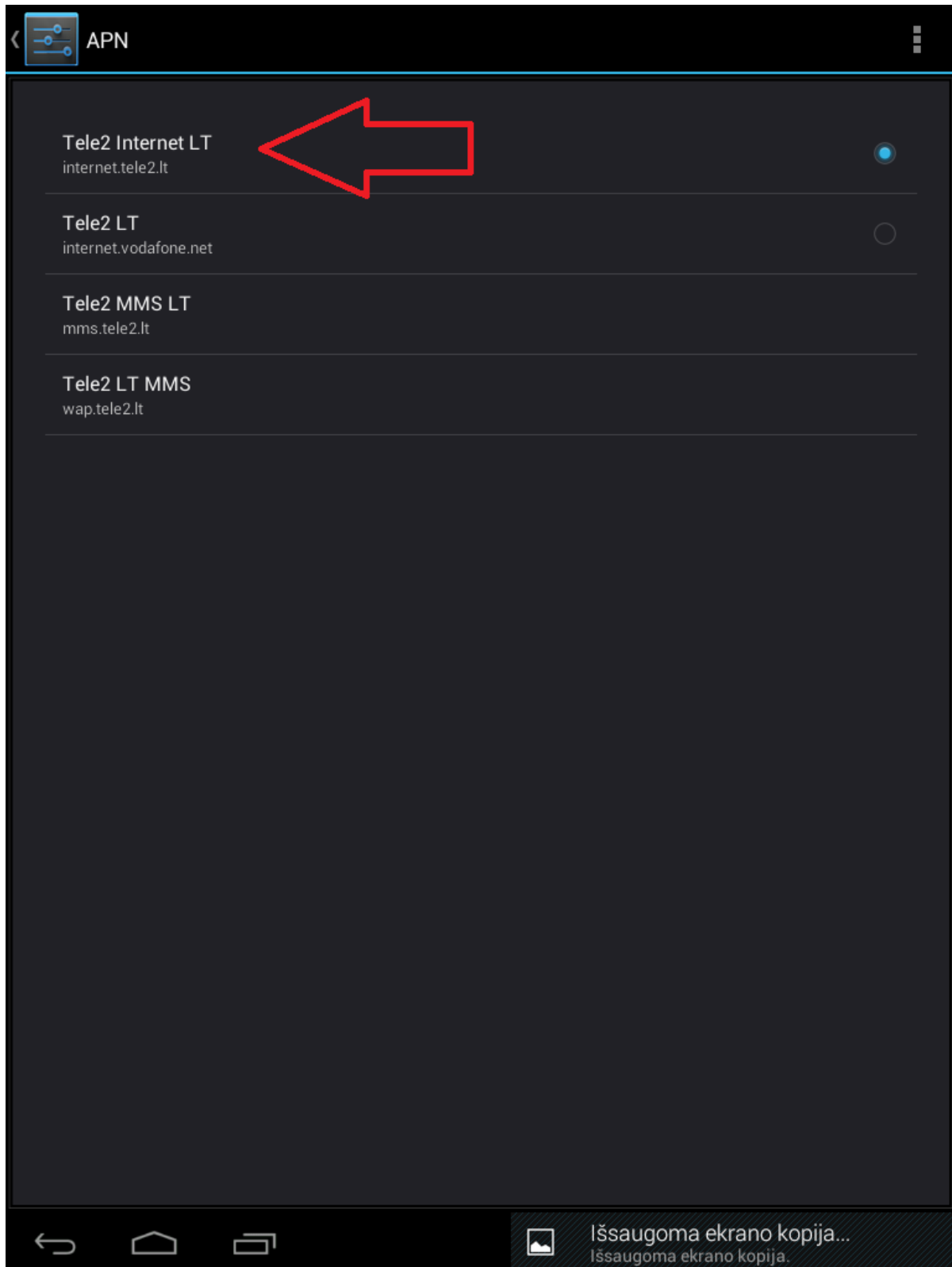
4. Tuomet keliaujame į mobiliuosius tinklus:



5. Einame į Prieigos taškų pavadinimus:



6. Einaime j Tele2 Internet LT nustatymus:



7. Ištriname Tarpinio serverio ir Prievado duomenis:

Redaguoti prieigos tašką

Pavadinimas
Tele2 Internet LT

APN
internet.tele2.lt

APN tipas
default,supl

Tarpinis serveris
130.244.196.90

Prievadas
8080

Naudotojo vardas
Nenustatyta

Slaptažodis
Nenustatyta

Serveris
Nenustatyta

MMSC
Nenustatyta

MMS tarpinis serveris
Nenustatyta

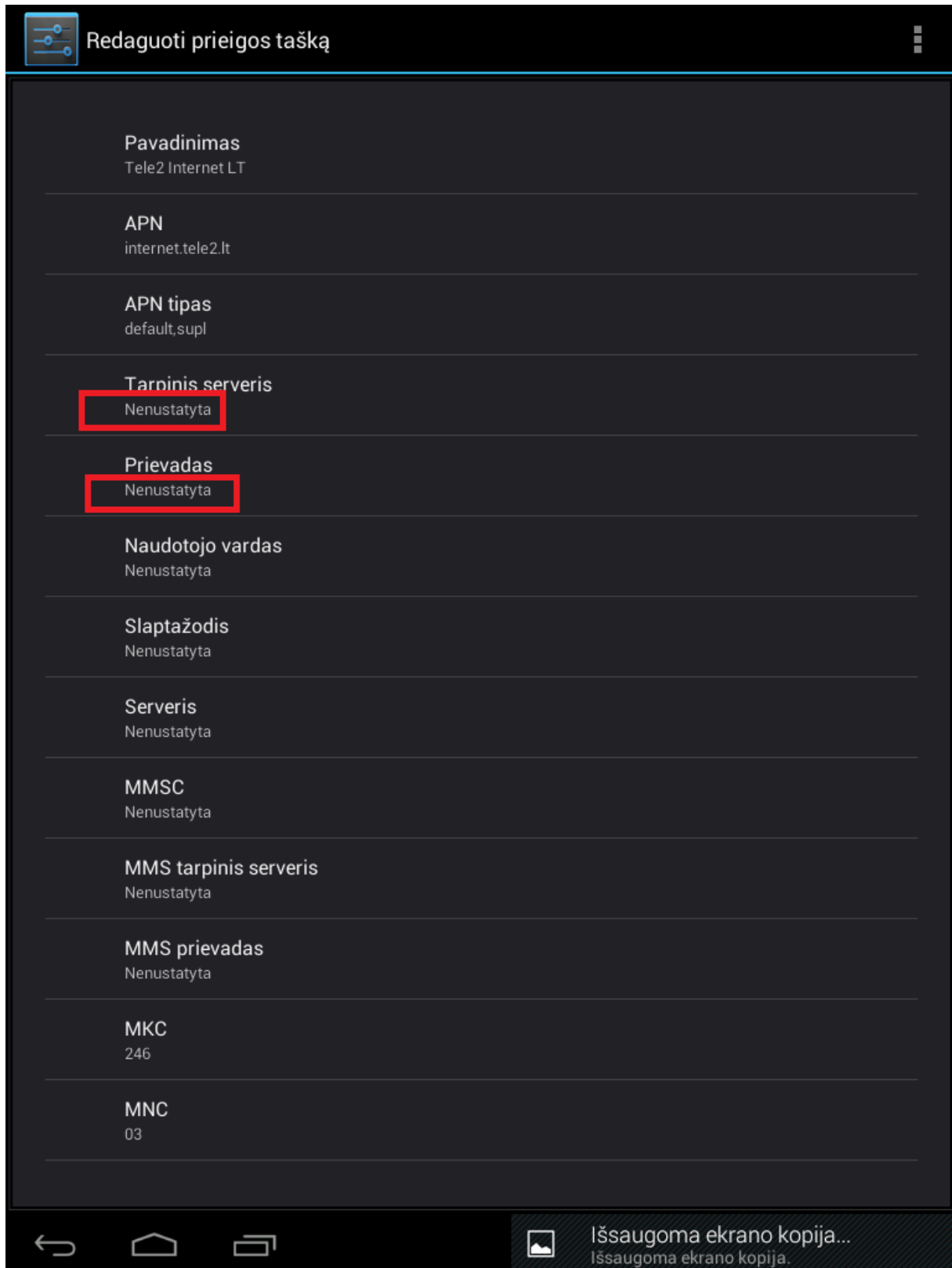
MMS prievadas
Nenustatyta

MKC
246

MNC
03

Išsaugoma ekrano kopija...
Išsaugoma ekrano kopija.

8. Išsaugojus šis langas turi atrodyti taip:



9. Galite naudotis mobiliuoju tele2 internetu.
10. Omnitel ir Bitės internetui įjungti reikalingi tik pirmi trys punktai, papildomai jokių parametru keisti nereikia.